

Статистика цен на монету.



10 рублей. М-8,6 г. 1899 год.

Дата создания: 2024-12-22

Содержание

Дисклаймер	3
Важные специфические особенности	3
Чем статистика может быть полезна?	3
Общая статистика цен	4
Распределение монет по грейдам	7
Грейд VF-XF	8
Грейд XF	9
Грейд XF+	10
Грейд XF+/AU	11
Грейд XF-	12

Дисклаймер

Данный материал создан на основе публичной информации, размещенной в открытом доступе сети Интернет. Автор документа не несет никакой ответственности за качество и достоверность информации, представленной в этом документе. Читатель использует всю информацию на свой страх и риск.

Важные специфические особенности

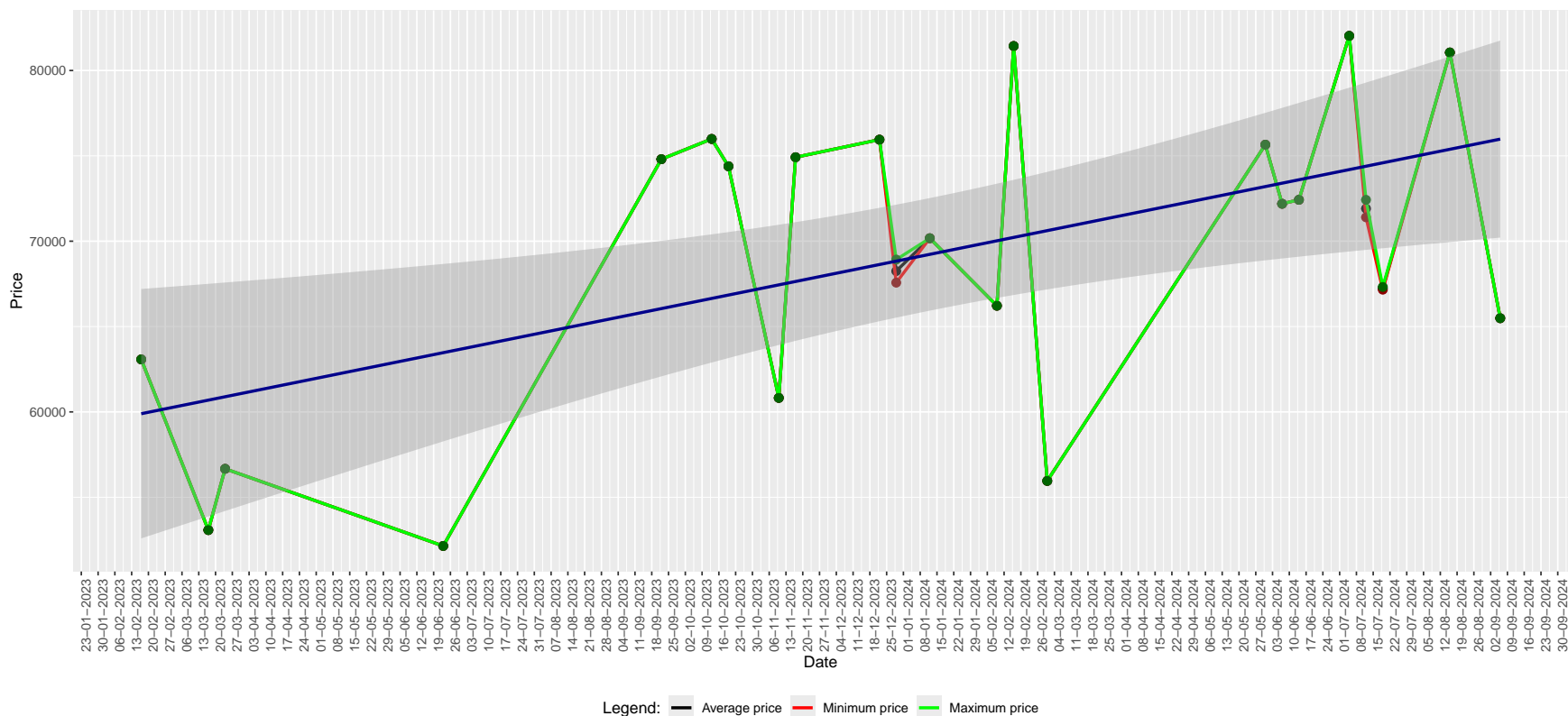
В статистике используются цены, по которым монета была “продана” (был “проход” на аукционе). При этом не известно, была ли монета на самом деле выкуплена покупателем. Так же в цену не включены: комиссия аукциона и прочие расходы, которые мог понести покупатель.

Чем статистика может быть полезна?

Основная причина создания такой статистики - установить ориентир по ценам на рынке коллекционных монет. Статистика цен позволит понять текущий тренд, определить ценовые коридоры в разных монетах и в разных грейдах. Порой, участвуя в том или ином аукционе на монету, которая является новой для коллекционера, сложно сразу определить максимальную ставку, которую коллекционер готов поставить за конкретную монету в конкретное время. Имея перед собой тренд и ценовой интервал, эта задача существенно упрощается. Так же появляется возможность выявлять сезонные факторы (и возможно другие), которые могут повлиять на покупку или продажу монеты. В целом, эта статистика будет полезна как начинающим так и опытным коллекционерам.

Общая статистика цен

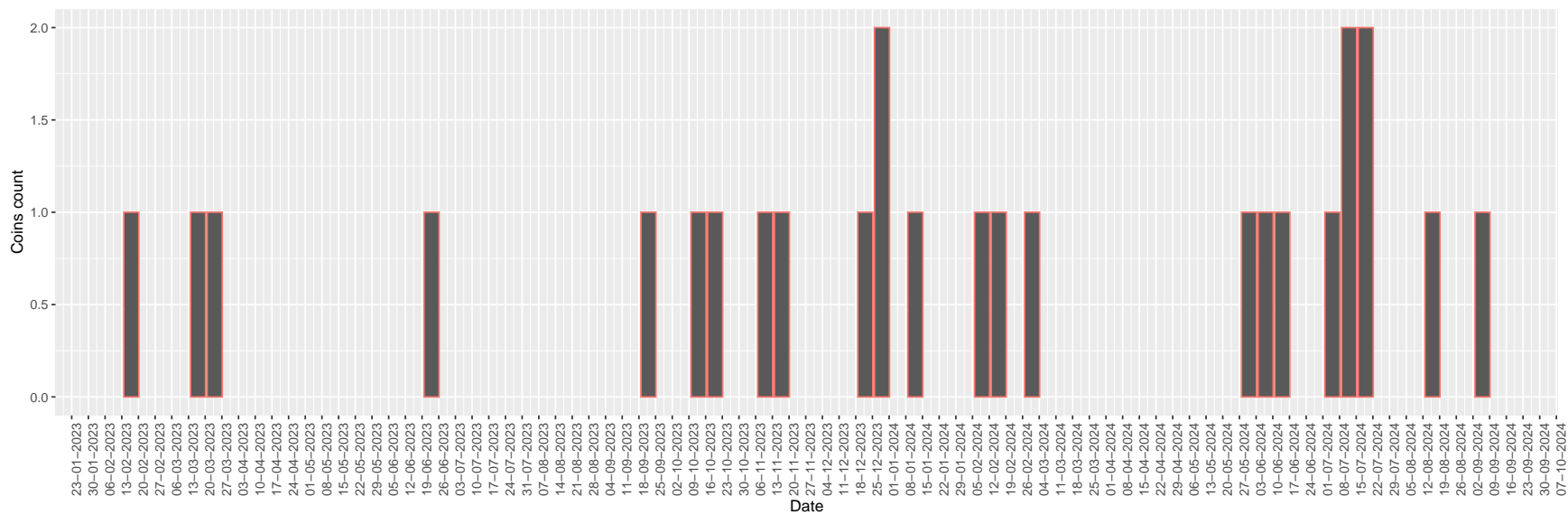
Здесь представлен график цен на монету за данный период. Не учитываются грейды монеты. Период: 2023-02-17 до 2024-09-06. Всего за период было 23 аукционов, в которых было продано 26 монет. Посмотрим на графике, как менялась минимальная, максимальная и средняя цена монет (без учета грейдов):



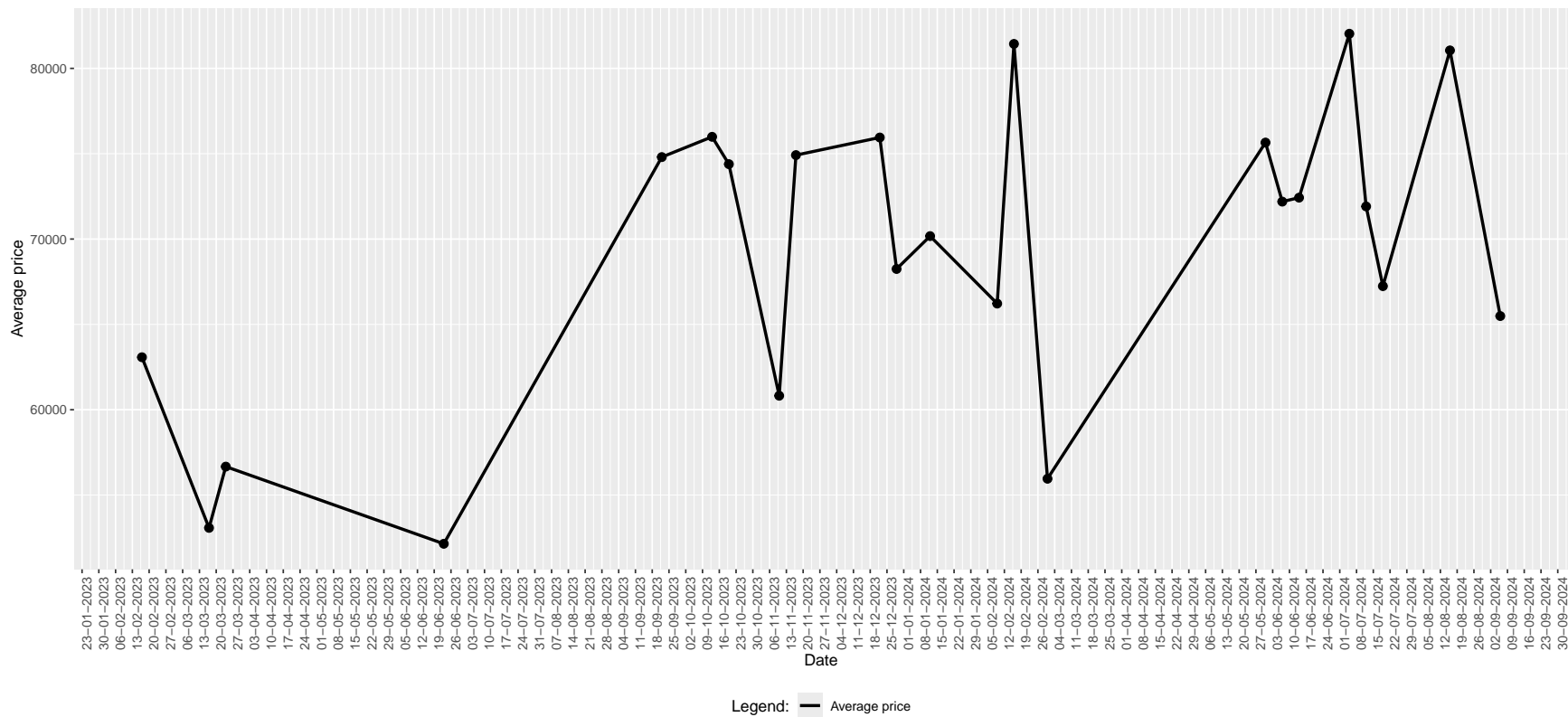
Конечно такой разброс обусловлен различными грейдами и возможно особенностями монет, которые продавались на аукционе. Тем не менее, можем сделать общую статистику по ценам за этот период (без учета грейдов), некий ценовой корридор:

Минимальная цена	Максимальная цена	Средняя цена
52 146	82 030	69 202.15

Так же может быть полезно посмотреть на количество таких монет, которые продавались в этом периоде:

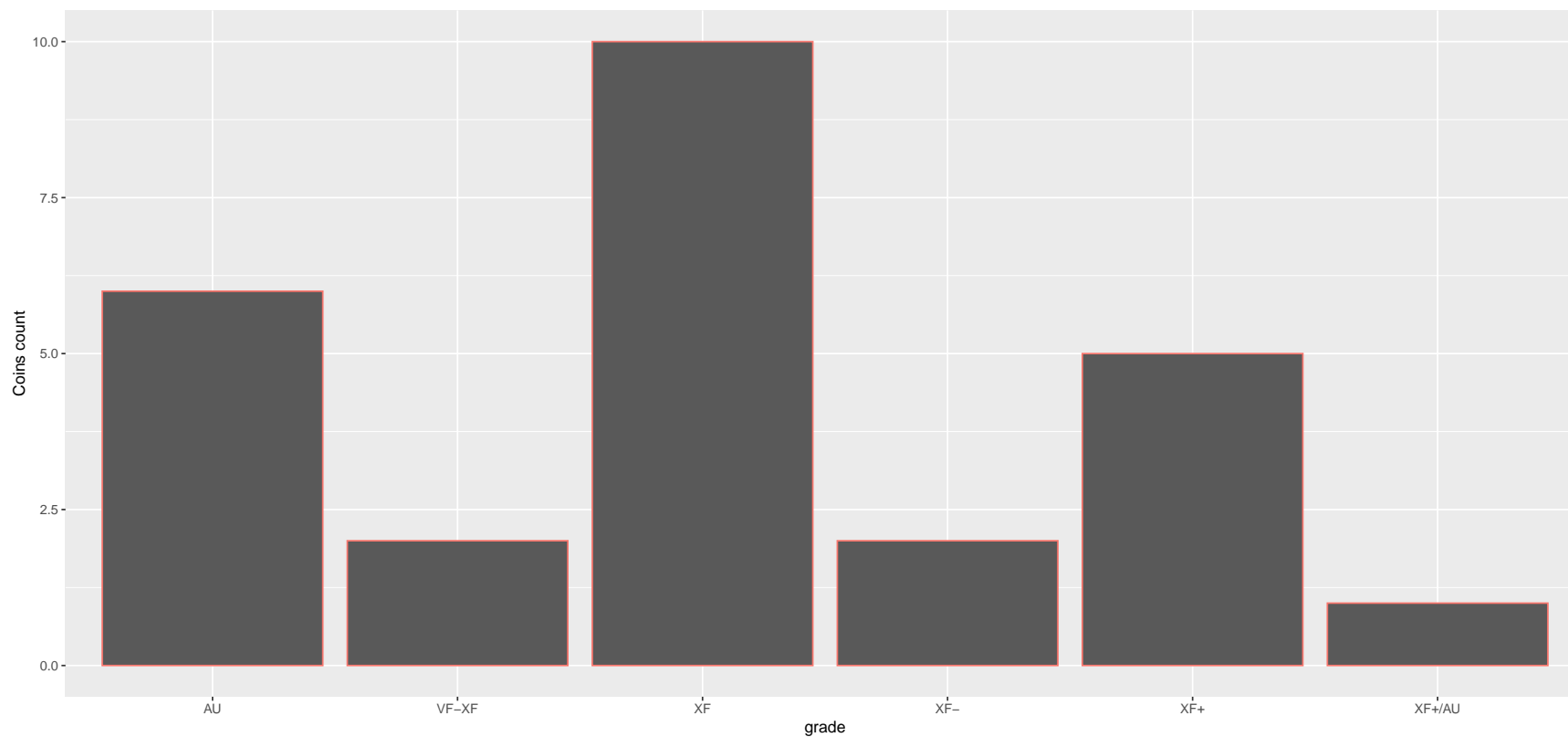


Теперь посмотрим на динамику средней цены на эти монеты, независимо от их грейда:



Распределение монет по грейдам

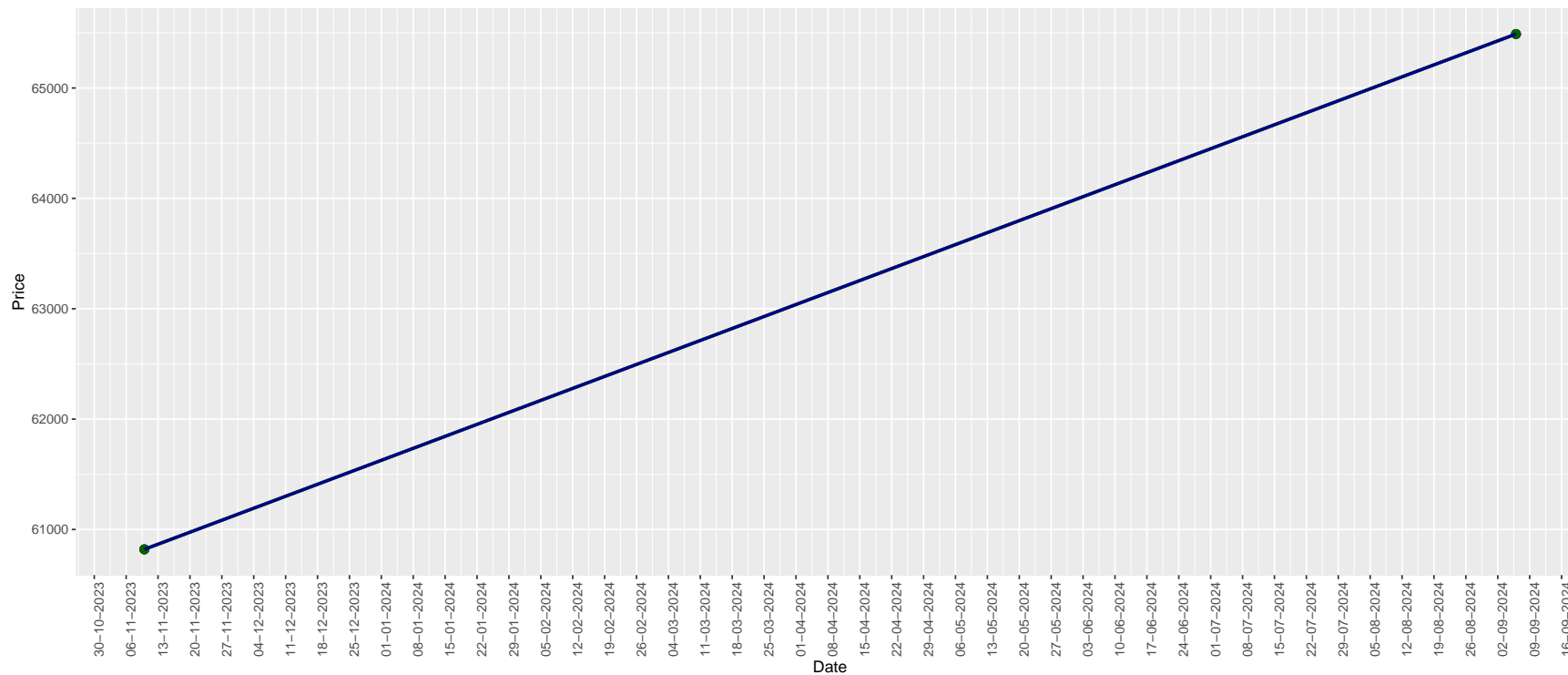
За данный период продавались монеты с такими грейдами: AU, VF-XF, XF, XF+, XF+/AU, XF-. Всего было 6 разных грейдов. Посмотрим на распределение количества монет в этих грейдах за данный период:



Теперь посмотрим детальную статистику по каждому из грейдов.

Грейд VF-XF

Всего за период было продано 2 монеты этого грейда. Посмотрим на график цен:

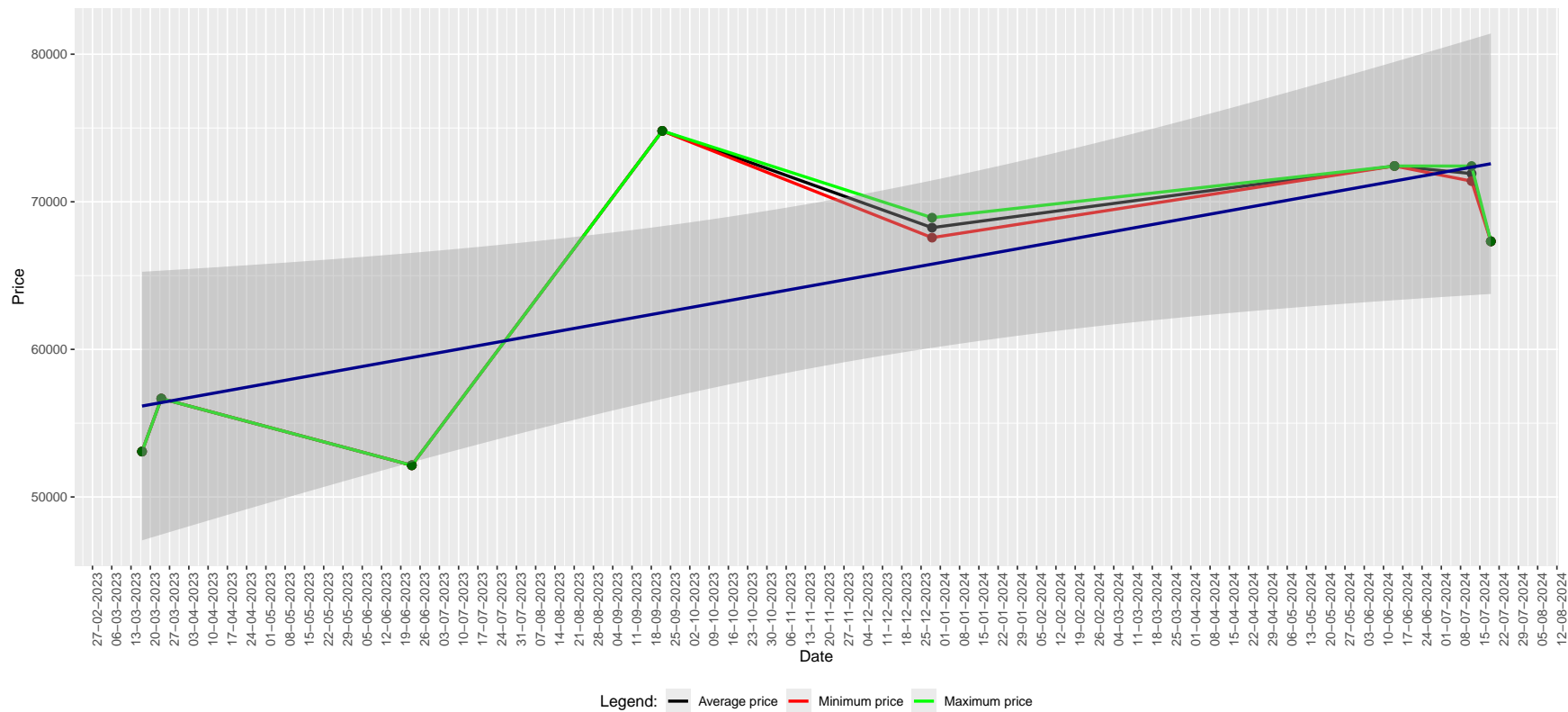


Legend: — Average price — Minimum price — Maximum price

Минимальная цена	Максимальная цена	Средняя цена
60 820	65 489	63 154,5

Грейд XF

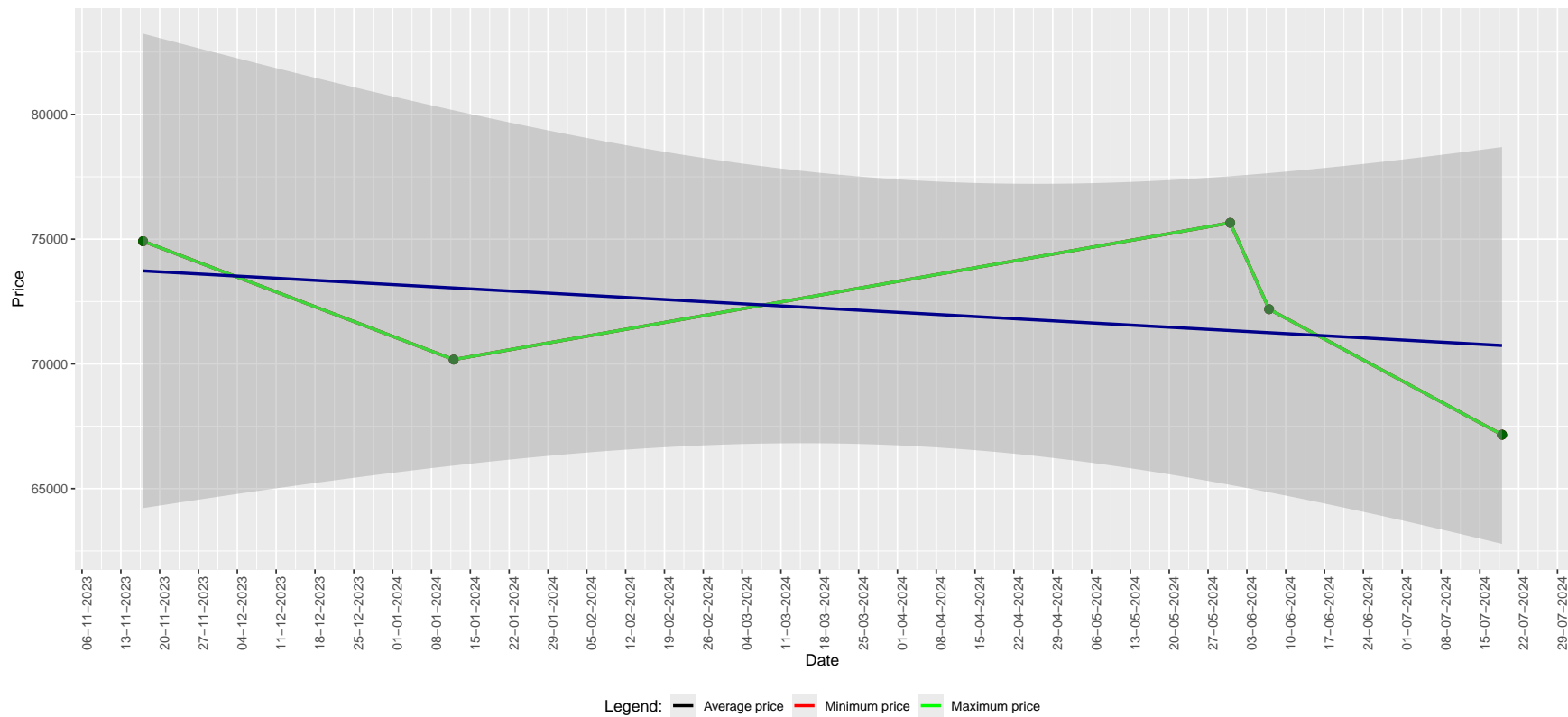
Всего за период было продано 10 монет этого грейда. Посмотрим на график цен:



Минимальная цена	Максимальная цена	Средняя цена
52 146	74 803	65 675.4

Грейд XF+

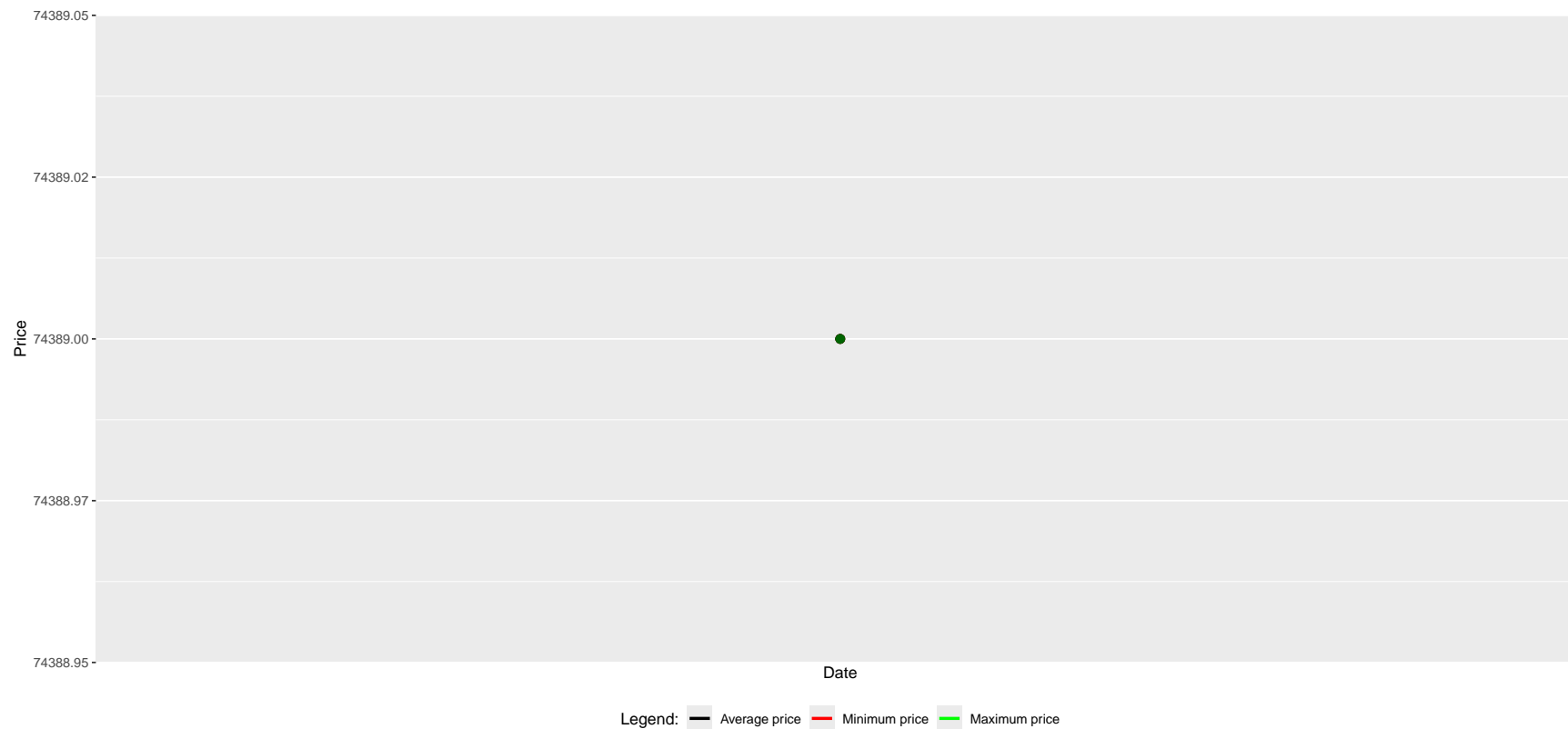
Всего за период было продано 5 монет этого грейда. Посмотрим на график цен:



Минимальная цена	Максимальная цена	Средняя цена
67 160	75 653	72 019.2

Грейд XF+/AU

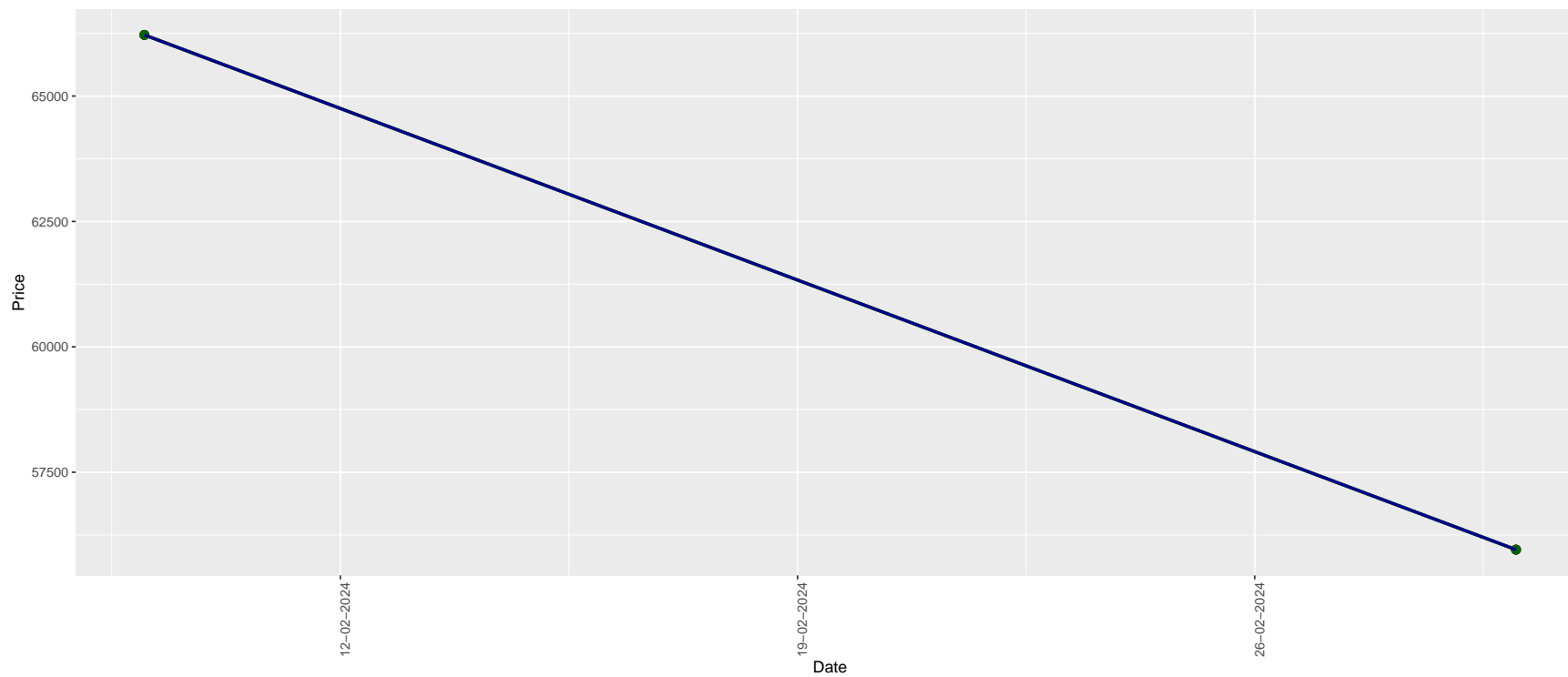
Всего за период было продано 1 монет этого грейда. Посмотрим на график цен:



Минимальная цена	Максимальная цена	Средняя цена
74 389	74 389	74 389

Грейд XF-

Всего за период было продано 2 монеты этого грейда. Посмотрим на график цен:



Legend: — Average price — Minimum price — Maximum price

Минимальная цена	Максимальная цена	Средняя цена
55 957	66 219	61 088

Заключение

Актуальную версию статистики цен на эту монету смотрите по адресу:

Если вы хотите статистику на какую-либо другую монету, статистика по которой не представлена на моем сайте (www.MyFotoDay.ru), напишите мне.